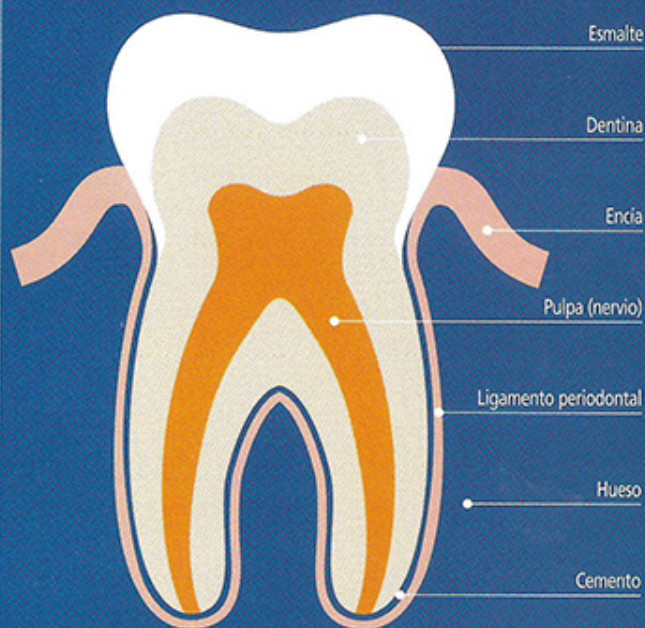


Un diente se compone de dos partes, **raíz** y **corona**. La corona es la parte que sobresale de las **encías** y que vemos al abrir la boca. En cambio las raíces no se ven por encontrarse dentro del **hueso** de los maxilares. Los conductos recorren las raíces en toda su longitud y en su interior se encuentra la **pulpa (nervio)**.



Es importante para su salud conservar sus dientes, por ello su odontostomatólogo le ha recomendado la **endodoncia o tratamiento de conductos radiculares** para evitar de esta manera su extracción.

No hay nada
mejor
que sus propios dientes



ASOCIACIÓN ESPAÑOLA
DE ENDODONCIA

Orense, 85. Edificio Lexington. 28020 Madrid
Tel.: 629 605 613 - Fax: 629 605 628
Correo Electrónico: aede@infomed.es

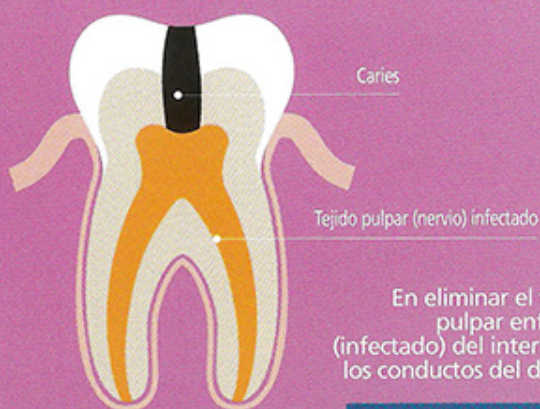


ASOCIACIÓN ESPAÑOLA
DE ENDODONCIA



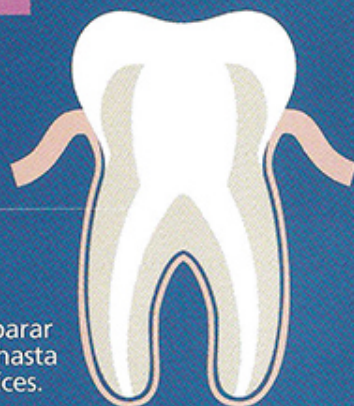
La Endodoncia
salvará
mis dientes

¿En qué consiste una endodoncia?



En eliminar el tejido pulpar enfermo (infectado) del interior de los conductos del diente.

Conducto limpio y preparado



En limpiar y preparar estos conductos hasta el final de sus raíces.



3

En rellenar y obturar completamente los conductos con material especial

¿Para qué sirve una endodoncia?

Para salvar los dientes, evitando su extracción. De esta manera podrán seguir cumpliendo sus funciones de masticación y estética.

¿Cuándo se necesita una endodoncia?

Cuando la pulpa está afectada de forma irreversible por caries profunda o traumatismos. En estos casos el diente se vuelve sensible al frío, el calor, a la masticación. El dolor puede ser intermitente o constante. Incluso el diente puede cambiar de color o puede aparecer un flemón. También podría estar aconsejada la endodoncia en dientes que requieran tallados exhaustivos para posterior colocación de coronas o puentes o en dientes que presenten lesiones periodontales.

Cuántas sesiones son necesarias?

En la mayoría de los tratamientos la endodoncia puede realizarse en una sola sesión, si bien en algunos casos pueden ser necesarias dos o más sesiones, siempre a juicio del profesional que la realiza.

¿Es doloroso el tratamiento de endodoncia?

El tratamiento de endodoncia se realiza bajo el efecto de anestésicos locales. Acabada la endodoncia y pasado el efecto de la anestesia podría aparecer alguna molestia en la masticación durante unos días debido a la irritación del tejido periodontal que rodea la raíz. En estos casos se requeriría una medicación adecuada.

¿Se puede realizar una endodoncia con un flemón?

En la mayoría de los casos abrir y limpiar los conductos del diente ayuda a la resolución del flemón.

¿Un diente endodonciado necesita algún cuidado especial?

Después de un correcto tratamiento de endodoncia y una adecuada restauración definitiva del diente, realizada por su odontólogo o estomatólogo, el diente se comportará igual que los demás tanto en su función como en su duración, requiriendo los mismos cuidados de higiene, prevención y revisiones periódicas que cualquier otro diente.

¿Son más frágiles los dientes tras una endodoncia?

El diente que no sea restaurado es susceptible a una fractura, por lo tanto deberá acudir a su odontólogo o estomatólogo lo antes posible una vez finalizado el tratamiento de endodoncia ... En pocos casos un diente correctamente restaurado y tratado con endodoncia puede sufrir una fractura al cabo de un tiempo por pérdida de la restauración, caries u otros factores predisponentes entre los que se encuentra el bruxismo.

¿Existe alguna alternativa a la endodoncia?

La alternativa es la extracción y dado que esto es un hecho irreversible, su odontólogo o estomatólogo siempre propondrá primero la realización de la endodoncia o le recomendará un endodoncista si lo cree oportuno. No hay nada mejor que el propio diente.

¿Qué es un endodoncista?

Es un odontólogo o estomatólogo que dedica la totalidad de su labor profesional a la realización de endodoncias.

